






















MODULO D'ORDINE - ACCESSORI SCORREVOLE LINEARE PRELAVORATA

CLIENTE					DATA ORDINE		DATA CONSEGNA RICHIESTA				
RIF. CLIENTE											
		CONFEZIONE MINIMA	COLORE	Q.TA'	COD. RIF VITE			CONFEZIONE MINIMA	COLORE	Q.TA'	COD. RIF VITE
	SERRATURA CON POMELLO CHIAVE E RISCONTRO APERTURA LATERALE	CONFEZIONE 1 PZ					SPAZZOLINO PER GUIDA SUPERIORE ED ANTA	ROTOLO MT 400			
	FISSAGGIO PUSH TELAIO	CONFEZIONE 10 PZ			20		GUARNIZIONE PORTAVETRO	ROTOLO MT 60			
							GUARNIZIONE VERTICALE VETRO/VETRO	SCATOLE DA 50 PZ			
	FISSAGGIO PUSH ANTA/ANTA	CONFEZIONE 10 PZ			90		GUARNIZIONE VETRO/TELAIO	SCATOLE DA 20 PZ			
	SUPPORTO PUSH LATO OPPOSTO	CONFEZIONE 10 PZ			30		TAPPI PROFILO ANTA BIVALENTE	CONFEZIONE 20 CP			60
	PUSH/PUSH INOX	CONFEZIONE 10 PZ					TAPPI PROFILO ANTA NEUTRO	CONFEZIONE 20 CP			
	CARRELLO ZINCATO	CONFEZIONE 50 PZ			70		MANIGLIA TONDA IN ACCIAIO FORO VETRO	CONFEZIONE 10 PZ			
	CARRELLO INOX	CONFEZIONE 20 PZ			80		MANIGLIA TONDA IN ACCIAIO ADESIVA	CONFEZIONE 10 CP			
	BLOCCO ANTA INCLUSO VITE DI FISSAGGIO	CONFEZIONE 20 PZ					MANIGLIA RETTANGOLARE IN ACCIAIO SATINATO ADESIVA LIV.SUOLO	CONFEZIONE 10 CP			
	ANTISOLLEVAMENTO INCLUSO VITE DI FISSAGGIO	CONFEZIONE 50 PZ					MANIGLIA RETTANGOLARE E PIASTRINA IN ACCIAIO SATINATO ADESIVA LIV.A SBALZO	CONFEZIONE 10 CP			
	TRASCINATORE	CONFEZIONE 100 PZ			40		SERRATURA CON POMELLO CHIAVE E RISCONTRO APERTURA CENTRALE	CONFEZIONE 1 PZ			
TIBRO E FIRMA						TRASPORTO	O RITIRO C/O SEDE MDM, O CONSEGNA C/O VS SEDE				
						NOTE					